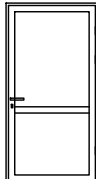
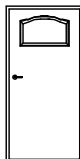
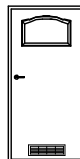
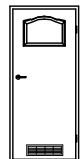
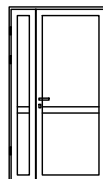

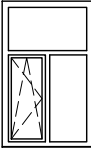


OZNACZENIE NA RYSUNKU	DZ-1		Dw1		Dw1Ł		Dw4Ł		Dw2		Dw3		
OZNACZENIE PRODUCENTA													
PRODUCENT STOLARKI													
SCHEMAT													
Wymiary zestawcze	So x Ho												
Zewnętrzne wymiary ościeznicy	Sz	120		100		100		90		130		150	
	H _z	235		210		210		210		230		230	
Wymiary w świetle ościeznicy	S	110		90		90		80		120		140	
	H	230		205		205		205		225		225	
Powierzchnia m2	SxH												
IŁOŚĆ	L / P	1		1	1	1	1	1	1	2		1	

OZNACZENIE NA RYSUNKU		O1
OZNACZENIE PRODUCENTA		
PRODUCENT STOLARKI		
SCHEMAT		
Wymiary zestawcze	So x Ho	120 x 194
Zewnętrzne wymiary ościeznicy	Sz	
	H _z	
Wymiary w świetle ościeznicy	S	—
	H	—
Powierzchnia m2	SxH	—
IŁOŚĆ	L / P	5

Dokładne wymiary okien oraz drzwi wymienianych - ustalić z natury
Nowe okna zamówić na wzór istniejących
Zdemontowane okna wstawić ponownie w nową ścianę

Profil drzwi aluminiowych zewnętrznych
DZ-1 co najmniej 3-komorowy z przekładką termiczną

PROJEKT chroniony prawem autorskim – zgodnie z Ustawą o Prawie Autorskim i prawach pokrewnych Dz.U.24,poz.83 z dn.4.02.1994r. Powielanie całości lub fragmentów bez zgody autora projektu – ZABRONIONE			
 RYSUNEK	" ARCHITPROJEKT " - PRACOWNIA PROJEKTOWA ROZBUDOWA I PRZEBUDOWA REMIZY OCHOTNICZEJ STRAŻY POŻARNEJ W KLEPACZACH działka nr geod. 333 i 334 ul. Niewodnicka 19, Klepacze		
	PROJEKT WYKONAWCZY		
ZESTAWIENIE OKIEN I DRZWI		DATA 2014-04-10	SKALA NR RYS. 3
BRANŻA	PROJEKTANT	NR UPRAWNIENI	PODPIS
architektura	mgr inż. arch. KRZYSZTOF PORZEZIŃSKI	BL/66/00	
sprawdzający architektura	mgr inż. arch. Katarzyna Barej	BL101/01	

ZESTAWIENIE OKIEN I DRZWI